

Khầy Phán

Lịch âm cho cả nhà · Hướng dẫn nhanh bản 1.1

Mở app là thấy âm lịch hôm nay

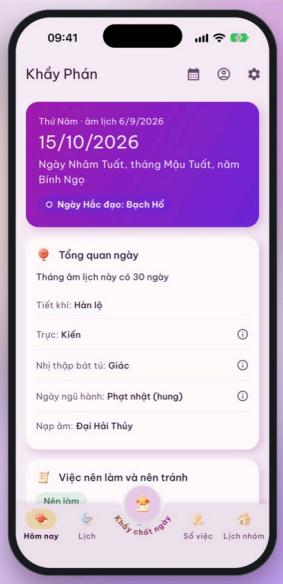

Xem ngày tốt theo điều kiện của bạn

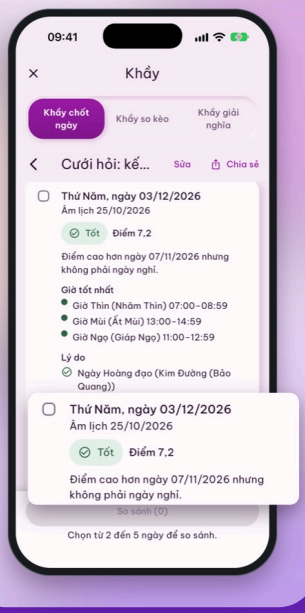

Lịch nhóm cả nhà, cùng nhớ ngày giỗ

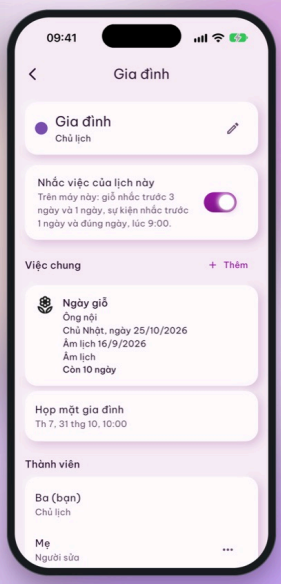

Xem ngày tốt theo việc

Cưới hỏi, về nhà mới, khai trương, xuất hành… kèm lời giải thích "Vì sao?".

Lịch nhóm cả nhà

Cùng xem ngày giỗ, đám cưới, đi chơi, họp mặt trên một lịch chung.

Không quên ngày quan trọng

Giỗ theo âm lịch, sinh nhật, mùng 1 – rằm, có nhắc trước.

Âm lịch mỗi ngày

Hôm nay, widget màn hình chính và Apple Watch.

Khầy phán, bạn quyết.

khay-phan.web.app

BẮT ĐẦU TRONG 1 PHÚT

Năm ô dưới cùng là cả ứng dụng

Hôm nay	Lịch	Khầy chốt ngày	Sổ việc	Lịch nhóm
Âm lịch, giờ tốt, việc nên/tránh	Lịch tháng, chạm giữ để thêm nhanh	Tìm ngày tốt cho việc lớn	Ngày đã chốt, ngày giỗ, nhắc việc	Lịch chung với gia đình

TÍNH NĂNG CHỦ LỰC

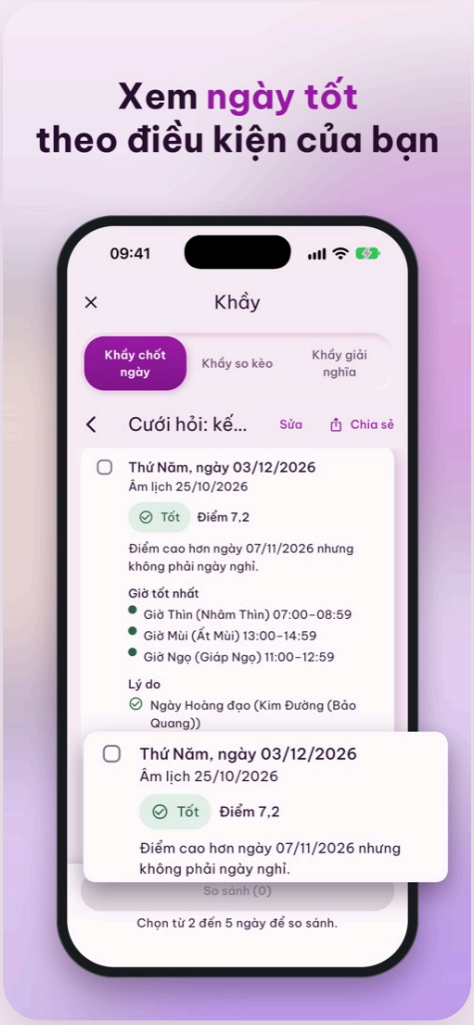

Chọn ngày tốt cho việc trọng đại

Không chỉ tra "ngày đẹp": Khầy Phán so các ngày theo đúng việc bạn làm và hoàn cảnh thực tế của bạn.

1. Bấm nút tròn ở giữa **Khầy chốt ngày**.
2. Chọn việc: **Cưới hỏi**, về nhà mới, khai trương, động thổ, xuất hành, sinh con, nhậm chức, ký hợp đồng.
3. Nhập ngày sinh người liên quan, khoảng ngày muốn chọn và điều kiện thực tế (ngày nghỉ, thứ trong tuần, những ngày cần tránh).
4. Bấm **Tìm ngày**. Mỗi ngày ghi rõ tiêu chí đạt, chưa đạt và điểm cần cân nhắc.
5. Mở **Vì sao?** để đọc giải thích, hoặc chọn 2–5 ngày để so sánh cạnh nhau.

Mẹo: lưu người thân vào "Người đã lưu" để lần sau điền ngày sinh chỉ với một chạm.

LÊN KẾ HOẠCH

Chốt ngày, việc tự xếp theo mốc

1. Trên ngày ưng ý, bấm **Chốt ngày này**, đặt tên (ví dụ "Đám cưới") rồi lưu.
2. Ngày được đưa vào **Sổ việc** kèm danh sách **Việc cần chuẩn bị** theo từng mốc: trước 30 ngày, 14 ngày, 7 ngày, 1 ngày và đúng ngày.
3. Bật **Nhắc tôi** để được nhắc ngay trên máy; đánh dấu từng việc khi xong.
4. Cần báo cả nhà? Chia sẻ kế hoạch dạng chữ, không kèm ngày sinh hay thông tin cá nhân.

Khầy phán, bạn quyết nhắc việc đúng mốc

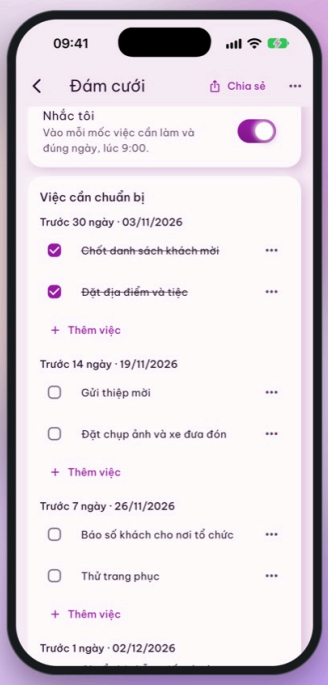

GIA ĐÌNH

Không bao giờ quên ngày giỗ

1. Vào **Sổ việc** → **Thêm ngày giỗ**.
2. Nhập ngày mất theo âm lịch (có cả tháng nhuận) hoặc dương lịch, ghi chú tên người thân nếu muốn.
3. Khầy Phán tự tính ngày giỗ dương lịch mỗi năm và nhắc trước **3 ngày** và **1 ngày**, lúc 9:00.

Riêng tư: ghi chú ngày giỗ chỉ lưu trên máy và không bao giờ hiện trên màn hình khóa hay widget.

Không quên ngày giỗ, nhắc trước 3 và 1 ngày

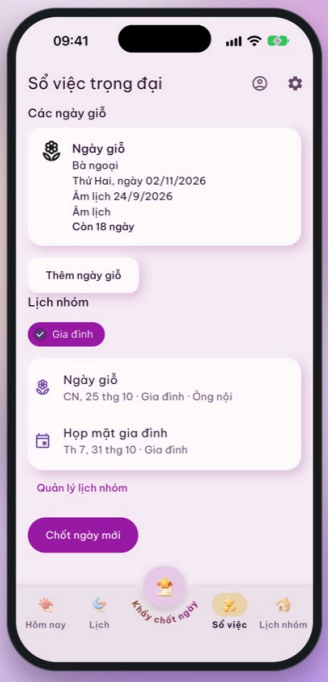

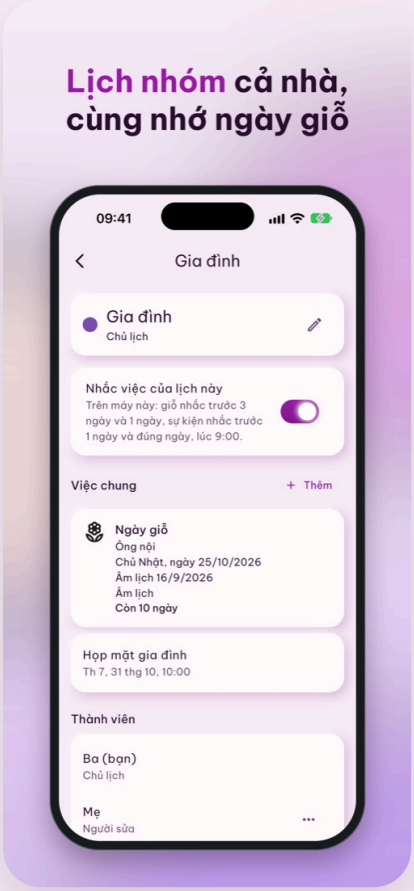

MỚI TRONG 1.1

Lịch nhóm cho cả nhà

1. Mở tab **Lịch nhóm**, đăng nhập bằng Apple hoặc Google.
2. Bấm **Tạo lịch nhóm**, chọn loại Gia đình, Nhóm bạn hoặc Công việc.
3. Bấm **Mời người khác**: gửi link, mã mời hoặc cho người thân quét mã QR. Người nhận chọn **Tham gia bằng mã mời**.
4. Cùng thêm ngày giỗ, đám cưới, đi chơi, họp mặt. Mọi việc hiện chung với lịch của bạn ở Lịch, Sổ việc và Hôm nay.

- 3 lịch nhóm đầu tiên bạn tạo là miễn phí; tham gia lịch luôn miễn phí.
- Chỉ thành viên mới xem được lịch; có Báo cáo, Chặn thành viên và Liên hệ ngay trong lịch.
- Mỗi sự kiện chung có **Báo trước** riêng trên máy bạn. MỚI

MỚI TRONG 1.1

Chạm giữ một ngày, thêm ngay

1. Ở tab **Lịch**, chạm và giữ vào một ngày bất kỳ.
2. Chọn **Sự kiện**, **Nhắc nhở**, **Ngày giỗ**, **Sinh nhật** hoặc một việc cần chọn ngày, rồi bấm **Thêm**.
3. Đặt **Báo trước** theo phút, giờ hoặc ngày, tối đa 30 ngày trước.

- Sinh nhật theo dương lịch hoặc âm lịch, nhắc trước 1 ngày và đúng ngày.
- Ngày đã có việc sẽ hiện ngay đầu menu để mở lại nhanh.
- Sự kiện, nhắc nhở và sinh nhật riêng của bạn chỉ lưu trên máy.

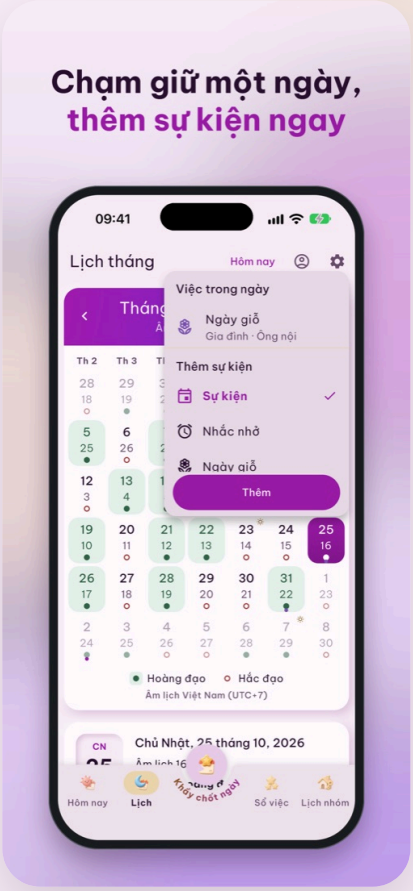

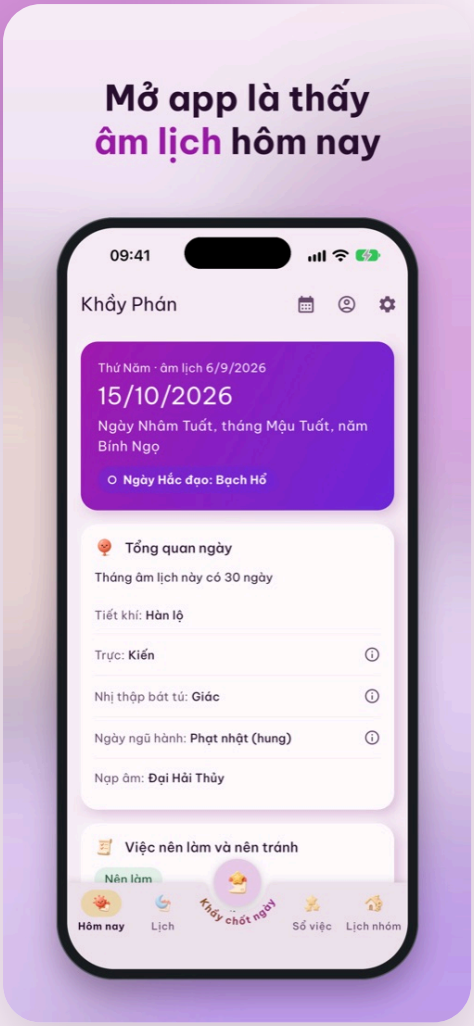

Mở app là thấy âm lịch hôm nay

- Ngày âm lịch, can chi, ngày hoàng đạo hay hắc đạo, giờ hoàng đạo.
- Việc nên làm, nên tránh; tuổi xung; hướng xuất hành; sao tốt, sao xấu.
- Thẻ **Sắp tới** gom ngày giỗ, sinh nhật và việc của các lịch nhóm trong 30 ngày tới.
- Lịch tháng có tiết khí, ngày lễ; chạm đúp một ngày để xem chi tiết.

Widget màn hình chính & màn hình khóa

Thêm widget "Khẩy Phán" để xem ngày âm ngay ngoài màn hình. Người dùng Premium có thêm 4 widget: Sổ việc, Nên / không nên hôm nay, Giờ hoàng đạo hôm nay và Hôm nay tổng hợp.





Apple Watch MỚI

Ngày âm lịch và can chi hôm nay ngay trên cổ tay, kèm complication **Ngày âm**. Với Premium: giờ hoàng đạo, các việc sắp tới và hai complication **Giờ hoàng đạo**, **Việc sắp tới**.

Nhắc ngày âm lịch

Cài đặt → **Nhắc ngày âm lịch**: nhắc mùng 1, rằm (cả tháng nhuận) và các ngày tết âm lịch, lúc 9:00 hôm trước.

Ngôn ngữ & bảng màu

Tiếng Việt, Anh, Trung (phồn thể, giản thể), Hàn; ngày luôn theo âm lịch Việt Nam (UTC+7). 8 bảng màu, mặc định **Mộng tím**.

MIỄN PHÍ & PREMIUM

Dùng miễn phí hầu hết mọi thứ

Premium dành cho ai muốn trải nghiệm trọn vẹn, không quảng cáo.

Tính năng	Miễn phí	Premium
Chọn ngày tốt theo việc, giải thích "Vì sao?", so sánh ngày	✓	✓
Chốt ngày, việc cần chuẩn bị theo mốc, nhắc việc	✓	✓
Ngày giỗ, sinh nhật, Thêm nhanh, Báo trước tối đa 30 ngày	✓	✓
Nhắc mùng 1, rằm, tết âm lịch	✓	✓
Lịch nhóm: tham gia không giới hạn	✓	✓
Lịch nhóm: tự tạo	3 lịch	**Thêm sau 3**
Widget nhỏ và widget màn hình khóa	✓	✓
4 widget Premium (Sổ việc, Nên / không nên, Giờ hoàng đạo, Hôm nay tổng hợp)	–	✓
Apple Watch: ngày âm, can chi, complication Ngày âm	✓	✓
Apple Watch: giờ hoàng đạo, việc sắp tới, 2 complication	–	✓
Không quảng cáo ở bất kỳ đâu trong ứng dụng	–	✓

Mở Premium: Cài đặt → **Khầy Phán Premium**, hoặc bấm **Bỏ quảng cáo** trên dải quảng cáo. Gói tự gia hạn hằng tháng, giá hiển thị trong ứng dụng theo khu vực; quản lý hoặc huỷ trong cài đặt tài khoản App Store.

Riêng tư là mặc định

Không cần tài khoản: chỉ Lịch nhóm mới cần đăng nhập. Ngày sinh, kế hoạch, ngày giỗ và sự kiện riêng lưu trên máy bạn. Báo cáo lỗi và thống kê sử dụng chỉ gửi khi bạn bật.

Cần hỗ trợ?

Cài đặt → **Hỗ trợ** → **Liên hệ với chúng tôi**.
Website: khay-phan.web.app
Email: khiemnv.dev@gmail.com

Lưu ý: Khầy Phán giới thiệu âm lịch và lịch vạn sự như một nguồn tham khảo về văn hóa truyền thống, không phải lời khuyên và không dự báo điều gì sẽ xảy ra. Quyết định cuối cùng là của bạn.